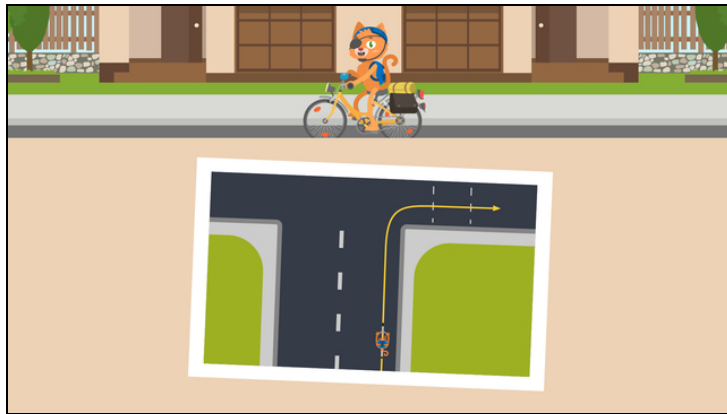




Arbeitsblätter zum Ausdrucken von [sofatutor.com](https://www.sofatutor.com)

# Sicher im Straßenverkehr – rechts abbiegen und der tote Winkel



- 1 Was ist der tote Winkel?
- 2 Wie viele Schritte gibt es beim Rechtsabbiegen?
- 3 Wie kannst du dir sicher sein, dass andere Fahrer und Fahrerinnen dich sehen?
- 4 Wie verhält sich Mio richtig an einer Sichtlinie?
- 5 Wie muss Mio beim Rechtsabbiegen vorgehen?
- 6 Was weißt du über das Rechtsabbiegen?
- + mit vielen Tipps, Lösungsschlüsseln und Lösungswegen zu allen Aufgaben

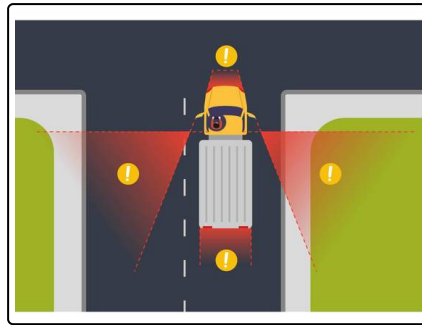


Das komplette Paket, **inkl. aller Aufgaben, Tipps, Lösungen und Lösungswege** gibt es für alle Abonnenten von [sofatutor.com](https://www.sofatutor.com)



## Was ist der tote Winkel?

Wähle die richtige Antwort aus.



- A  
Dort kann der Fahrer oder die Fahrerin eines Fahrzeugs Mio nicht sehen.
- B  
Dort sollte Mio sich verstecken.
- C  
Der tote Winkel ist etwas aus dem Matheunterricht.
- D  
Der tote Winkel ist eine Gruselgeschichte.

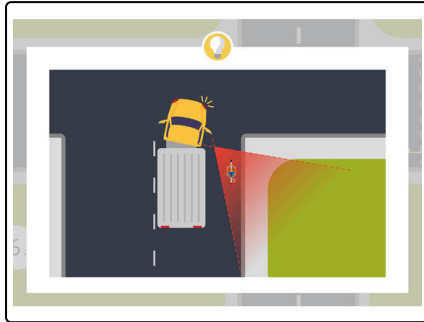


## Unsere Tipps für die Aufgaben

1  
von 6

### Was ist der tote Winkel?

#### 1. Tipp



Im toten Winkel ist es gefährlich, da du dort trotz Spiegel nicht gesehen wirst.



## Lösungen und Lösungswege für die Aufgaben

1  
von 6

### Was ist der tote Winkel?

**Lösungsschlüssel:** A

**Im toten Winkel kann der Fahrer oder die Fahrerin eines Fahrzeugs Mio nicht sehen.**

Halte auch du immer genügend **Abstand** zu Fahrzeugen und baue **Blickkontakt** auf, um sicherzustellen, dass die Person hinter dem Lenkrad dich sehen kann.