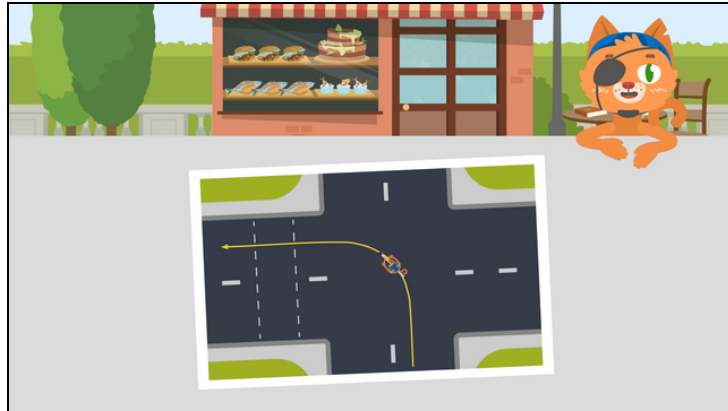




Arbeitsblätter zum Ausdrucken von [sofatutor.com](https://www.sofatutor.com)

# Sicher im Straßenverkehr – links abbiegen



- 1 Was solltest du in dieser Situation machen?
- 2 Wie biegst du richtig links ab?
- 3 Wer hat sich zum Linksabbiegen richtig eingeordnet?
- 4 Was machst du, wenn das Linksabbiegen zu gefährlich ist?
- 5 Wer darf zuerst fahren?
- 6 Der Fahrradfahrer möchte links abbiegen. Wer darf wann losfahren?
- + mit vielen Tipps, Lösungsschlüsseln und Lösungswegen zu allen Aufgaben

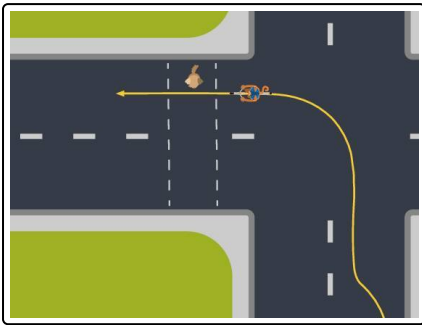


Das komplette Paket, inkl. aller Aufgaben, Tipps, Lösungen und Lösungswege gibt es für alle Abonnenten von [sofatutor.com](https://www.sofatutor.com)



## Was solltest du in dieser Situation machen?

Lies dir die Situation durch und wähle das richtige Verhalten aus.



Du bist gerade im großen Bogen links abgebogen. Vor dir laufen Fußgänger über die Straße.

- Ich darf weiterfahren, wenn ich mich sehr beeile. A
- Ich werde langsamer und halte wenn nötig an, damit die Fußgänger die Straße überqueren können. B
- Ich darf weiterfahren, die Fußgänger müssen auf der Straße stehen bleiben und warten. C
- Ich darf weiterfahren, weil Fahrradfahrer immer Vorrang haben. D



## Unsere Tipps für die Aufgaben

1  
von 6

### Was solltest du in dieser Situation machen?

#### 1. Tipp

**Fußgänger** haben immer **Vorrang**.

---

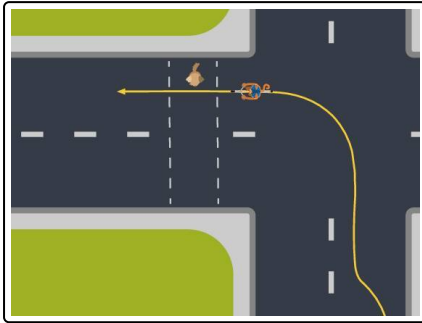


## Lösungen und Lösungswege für die Aufgaben

1  
von 6

### Was solltest du in dieser Situation machen?

Lösungsschlüssel: B



Beim **Linksabbiegen** musst du immer **auf Fußgänger achten**.  
Fußgänger haben immer **Vorrang**.

Will also ein **Fußgänger** die **Straße überqueren**, musst du als **Fahrradfahrer anhalten** und **warten**, bis du weiterfahren kannst.