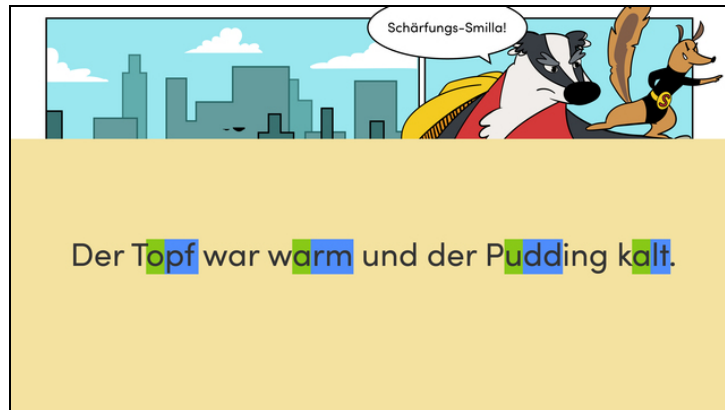




Arbeitsblätter zum Ausdrucken von [sofatutor.com](https://www.sofatutor.com)

# Schärfung: Schreibung nach kurzen Vokalen



- 1 **Bestimme die Schreibweise der Wörter mit kurzem Vokal.**
- 2 **Definiere die Schärfung.**
- 3 **Lokalisier kurze und lange Vokale.**
- 4 **Ermittle die Länge des Vokals.**
- 5 **Leite Beispiele für die folgenden Regeln her.**
- 6 **Vervollständige die Wörter mit den fehlenden Buchstaben.**
- + **mit vielen Tipps, Lösungsschlüsseln und Lösungswegen zu allen Aufgaben**



Das komplette Paket, **inkl. aller Aufgaben, Tipps, Lösungen und Lösungswege** gibt es für alle Abonnenten von [sofatutor.com](https://www.sofatutor.com)




## Bestimme die Schreibung der Wörter mit kurzem Vokal.

Ordne sie richtig zu.

tz g s pf tt gg z ss




To .....<sup>1</sup>




Ba .....<sup>2</sup>er



Ra .....<sup>3</sup>e



Ka .....<sup>4</sup>e



Kokosnu .....<sup>5</sup>



## Unsere Tipps für die Aufgaben

1  
von 6

### **Bestimme die Schreibweise der Wörter mit kurzem Vokal.**

#### **1. Tipp**

Auf einen **kurzen, betonten Vokal** folgen fast immer **zwei Vokale**.

---



## Lösungen und Lösungswege für die Aufgaben

1  
von 6

### Bestimme die Schreibweise der Wörter mit kurzem Vokal.

**Lösungsschlüssel:** 1: pf // 2: gg // 3: tt // 4: tz // 5: ss

Als **Schärfung** bezeichnet man die **Kennzeichnung** eines **kurz gesprochenen Vokals**. Ob ein Vokal kurz oder lang gesprochen wird, hat Auswirkungen auf die **Schreibung** der darauffolgenden Konsonanten.

**Die Regel lautet:**

Nach einem **kurzen** Vokal folgen fast immer **zwei Konsonanten**. Die Beispiele hier zeigen zwei gleiche Konsonanten (Verdopplung), anhand derer du die Schärfung ganz leicht erkennen kannst.