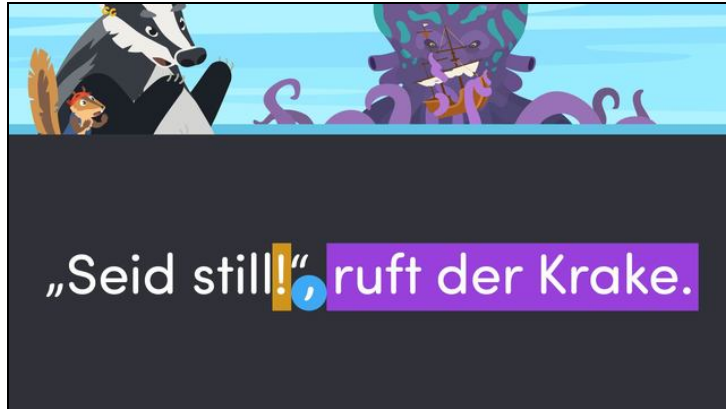




Arbeitsblätter zum Ausdrucken von [sofatutor.com](https://www.sofatutor.com)

Kommasetzung bei wörtlicher Rede



- 1 **Zeige die Stellung des Redebegleitsatzes auf.**
- 2 **Gib die einzelnen Bestandteile der wörtlichen Rede an.**
- 3 **Bestimme die Satzzeichen der Abtrennung zwischen Redebegleitsatz und wörtlicher Rede.**
- 4 **Entscheide, ob der Redebegleitsatz mit Komma oder Doppelpunkt abgetrennt wird.**
- 5 **Analysiere Besonderheiten der wörtlichen Rede.**
- 6 **Erschließe die Satzzeichen der wörtlichen Rede.**
- + **mit vielen Tipps, Lösungsschlüsseln und Lösungswegen zu allen Aufgaben**






Das komplette Paket, **inkl. aller Aufgaben, Tipps, Lösungen und Lösungswege** gibt es für alle Abonnenten von [sofatutor.com](https://www.sofatutor.com)



Zeige die Stellung des Redebegleitsatzes auf.

Markiere die Redebegleitsätze mit entsprechender Farbe. Benutze verschiedene Farben.

 einleitend  eingeschoben  nachgestellt

- 1 „Du bist genial!“, schreit Deri.₁
- 2 „Er hat glitschige Tentakel“, flüstert Smilla zu Deri, „und du hast flauschige Pfoten.“₂
- 3 „Das wäre zu leicht“, entgegnet Deri.₃
- 4 Smilla schlägt vor: „Lass uns das Rätsel aufschreiben!“₄



Unsere Tipps für die Aufgaben

1
von 6

Zeige die Stellung des Redebegleitsatzes auf.

1. Tipp

Unterscheide erst zwischen der **wörtlichen Rede** und dem **Redebegleitsatz**. Danach bestimmst du, ob der Redebegleitsatz davor, in der Mitte oder am Ende steht.



Lösungen und Lösungswege für die Aufgaben

1
von 6

Zeige die Stellung des Redebegleitsatzes auf.

Lösungsschlüssel: nachgestellt: 1, 3 // eingeschoben: 2 // einleitend: 4

Um die Satzzeichen bei der wörtlichen Rede korrekt einzusetzen, ist es wichtig, die wörtliche Rede und den Redebegleitsatz sowie ihre Stellung zueinander zu unterscheiden.

Merke dir deshalb die **drei Stellungen des Redebegleitsatzes**: Er kann einleitend, eingeschoben oder nachgestellt sein.