




Arbeitsblätter zum Ausdrucken von [sofatutor.com](https://www.sofatutor.com)


Die Verneinung mit no

Pablo lee un libro.

Sujeto: Pablo
Verbo: lee
complemento:



Necesitas saber



La estructura simple de una oración en español.
Por ejemplo

- 1 **Gib die richtige Reihenfolge der Wörter an.**
- 2 **Gib die richtigen Aussagen über die spanische Verneinung an.**
- 3 **Bestimme die korrekten Übersetzungen.**
- 4 **Arbeite heraus, um welche Übersetzung es sich handelt.**
- 5 **Entscheide, wie die Verneinung lauten muss.**
- 6 **Erschließe die fehlenden Ausdrücke anhand der Audios.**
- + **mit vielen Tipps, Lösungsschlüsseln und Lösungswegen zu allen Aufgaben**




Das komplette Paket, **inkl. aller Aufgaben, Tipps, Lösungen und Lösungswege** gibt es für alle Abonnenten von [sofatutor.com](https://www.sofatutor.com)



Gib die richtige Reihenfolge der Wörter an.

Bringe die Wörter in die richtige Reihenfolge, sodass sinnvolle Sätze entstehen.



en ^A matemáticas. ^B la clase ^C No ^D estamos ^E de ^F

RICHTIGE REIHENFOLGE



no ^A aquí ^B Lo ^C siento, ^D fumar. ^E puedes ^F

RICHTIGE REIHENFOLGE



durante ^A podéis ^B el examen. ^C No, ^D no ^E hablar ^F

RICHTIGE REIHENFOLGE



no ^A tengo ^B dinero. ^C mes ^D mucho ^E Este ^F

RICHTIGE REIHENFOLGE



móvil. ^A no ^B Señor, ^C el ^D se puede ^E usar ^F aquí ^G

RICHTIGE REIHENFOLGE



Unsere Tipps für die Aufgaben

1
von 6

Gib die richtige Reihenfolge der Wörter an.

1. Tipp

Denke daran, dass der spanische Satzbau normalerweise **sujeto - verbo - complemento** (Subjekt - Verb - Ergänzung) lautet.

2. Tipp

Erinnere dich, **wo no** immer stehen muss.



Lösungen und Lösungswege für die Aufgaben

1
von 6

Gib die richtige Reihenfolge der Wörter an.

Lösungsschlüssel: No estamos en la clase de matemáticas. // Lo siento, aquí no puedes fumar. // No, no podéis hablar durante el examen. // Este mes no tengo mucho dinero. // Señor, aquí no se puede usar el móvil.

Der **typische Satzbau** im Spanischen lautet **sujeto - verbo - complemento**, also „Subjekt - Verb - Ergänzung“. So bildet man Aussagesätze. Diese kann man ganz leicht verneinen, indem man ein **no** vor das Verb stellt. Möchte man die Verneinung noch weiter betonen, kann man den Satz noch mit **no** einleiten. Dann muss allerdings ein **Komma** zwischen den beiden *nos* stehen.

- *"Lo siento, aquí **no** puedes fumar."* („Tut mir leid, hier kannst du nicht rauchen.“)
- *"**No, no** podéis hablar durante el examen."* („Nein, während der Prüfung dürft ihr nicht reden.“)
- *"Aquí **no** se puede usar el móvil."* („Hier darf man kein Handy benutzen.“)