



Arbeitsblätter zum Ausdrucken von [sofatutor.com](https://www.sofatutor.com)

Zahlen von 1 bis 10



- 1 Ergänze das passende Zahlwort.
- 2 Bestimme die zusammengehörigen Zahlen.
- 3 Gib die Zahlen von eins bis zehn wieder.
- 4 Entscheide, welches Zahlwort in die Lücke gehört.
- 5 Gib an, welche Zahl genannt wird.
- 6 Bestimme, wie viele Äpfel auf dem Bild zu sehen sind.
- + mit vielen Tipps, Lösungsschlüsseln und Lösungswegen zu allen Aufgaben



Das komplette Paket, inkl. aller Aufgaben, Tipps, Lösungen und Lösungswege gibt es für alle Abonnenten von [sofatutor.com](https://www.sofatutor.com)



Ergänze das passende Zahlwort.


Setze das korrekte französische Zahlwort in die Lücke ein.

un


une

quatre


deux



.....¹ banane



.....² bananes



.....³ croissant



.....⁴ croissants



Unsere Tipps für die Aufgaben

1
von 6

Ergänze das passende Zahlwort.

1. Tipp

Wie auch bei unbestimmten Artikeln, wird das Zahlwort *un* zu *une*, wenn das dazugehörige Substantiv weiblich ist.

2. Tipp

Das **-s** am Ende bei zwei der hier angegebenen Substantive gibt dir einen Hinweis darauf, dass es sich um eine **Pluralform** handelt. Das gesuchte Zahlwort muss also eine höhere Zahl als „eins“ sein.

3. Tipp

Wenn mehrere Dinge auf einem Bild zu sehen sind, zähle sie und wähle anschließend die passende Zahl aus.

Zur Erinnerung:

- *deux* (zwei)
 - *quatre* (vier)
-




Lösungen und Lösungswege für die Aufgaben

1
von 6

Ergänze das passende Zahlwort.

Lösungsschlüssel: 1: une // 2: deux // 3: un // 4: quatre



In dieser Aufgabe musstest du dir die Bilder anschauen und die Bananen bzw. Croissants zählen, die auf dem jeweiligen Bild zu sehen waren. Zur Erinnerung: Bei *banane* handelt es sich im Französischen um ein feminines Substantiv, *croissant* dagegen ist maskulin.

Daran musstest du nämlich denken, um bei der Zahl eins auch das passende französische Zahlwort einzusetzen. Denn wie bei unbestimmten Artikeln, wird aus dem Zahlwort *un* → *une*, wenn das

dazugehörige **Nomen feminin** ist.

Wenn du also im Kopf hattest, dass es *un croissant*, aber *une banane* heißt, konntest du diese Zahlwörter problemlos einsetzen.

Bei Bild zwei und vier musstest du zunächst zählen, wieviele Bananen bzw. Croissants auf dem Bild zu sehen sind. Wenn du richtig gezählt hast, konntest du auf den Bildern **zwei** Bananen und **vier** Croissants erkennen. Anschließend musstest du dich nur noch daran erinnern, wie die beiden Zahlwörter auf Französisch lauten:

- *deux* (zwei)
- *quatre* (vier)

Diese musstest du dann nur noch in die passende Lücke ziehen:

- *deux bananes* (zwei Bananen)
- *quatre croissants* (vier Croissants)