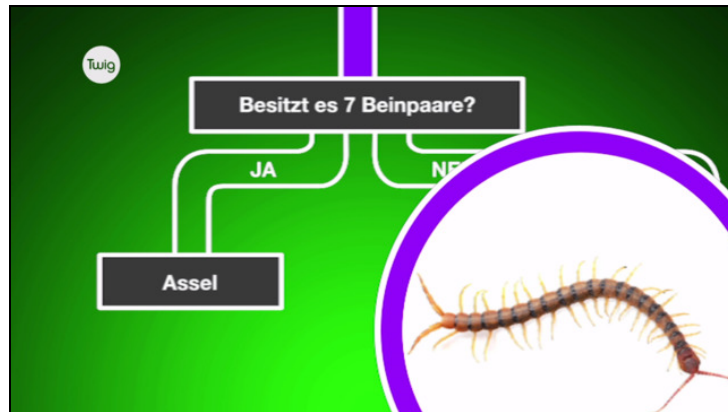




Arbeitsblätter zum Ausdrucken von [sofatutor.com](https://www.sofatutor.com)

# Bestimmungsschlüssel



- 1 **Gib an, welche Tiere gleich sind.**
- 2 Beschreibe, wie du den Namen eines Lebewesens herausfinden kannst.
- 3 Gib wieder, was man mit einem Bestimmungsschlüssel herausfinden kann.
- 4 Beschreibe, wie ein Bestimmungsschlüssel arbeitet.
- 5 Arbeite verschiedene äußere Merkmale der Tiere heraus.
- 6 Arbeite heraus, zu welchem Tier dich der unten dargestellte Bestimmungsschlüssel führt.
- + mit vielen Tipps, Lösungsschlüsseln und Lösungswegen zu allen Aufgaben




Das komplette Paket, **inkl. aller Aufgaben, Tipps, Lösungen und Lösungswege** gibt es für alle Abonnenten von [sofatutor.com](https://www.sofatutor.com)




## Gib an, welche Tiere gleich sind.

Verbinde die passenden Tiere miteinander.

Wenn du einen Bestimmungsschlüssel verwendest, musst du genau hinsehen! Das kannst du hier üben!




A




B




C



D



1




2



3



4



5



6



## Unsere Tipps für die Aufgaben

1  
von 6

### Gib an, welche Tiere gleich sind.

#### 1. Tipp

Achte auf die äußeren Merkmale wie z. B. die Färbung der Tiere!

---



## Lösungen und Lösungswege für die Aufgaben

1  
von 6

### Gib an, welche Tiere gleich sind.

**Lösungsschlüssel:** A—3 // B—1 // C—5 // D—2



Wenn du genau hinschaust, erkennst du die Gemeinsamkeiten und Unterschiede der Tiere. Das kann z. B. eine besondere Färbung, ein Muster oder die Augenform sein.

Ebenso genau musst du hinschauen, wenn du mit einem **Bestimmungsschlüssel** arbeitest.