




Arbeitsblätter zum Ausdrucken von [sofatutor.com](https://www.sofatutor.com)

Einführung des Buchstabens W



- 1 **Wo findest du ein großes W oder ein kleines w?**
- 2 Bei welchen Wörtern hörst du den Anlaut W?
- 3 Wo siehst du ein kleines w oder großes W?
- 4 Bei welchen Wörtern hörst du ein w in der Mitte?
- 5 In welchen Wörtern kommt ein W / w vor?
- 6 Hörst du das W / w am Anfang oder in der Mitte des Wortes?
- + mit vielen Tipps, Lösungsschlüsseln und Lösungswegen zu allen Aufgaben




Das komplette Paket, inkl. aller Aufgaben, Tipps, Lösungen und Lösungswege gibt es für alle Abonnenten von [sofatutor.com](https://www.sofatutor.com)



Wo findest du ein großes W oder ein kleines w?

Markiere die richtigen Buchstaben im Bild.





Unsere Tipps für die Aufgaben

1
von 6

Wo findest du ein großes *W* oder ein kleines *w*?

1. Tipp

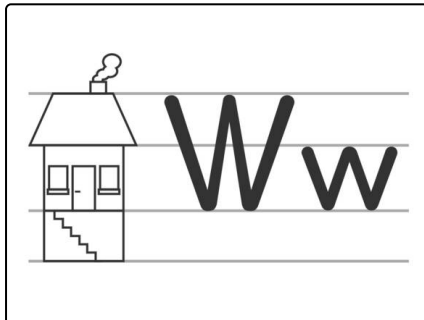
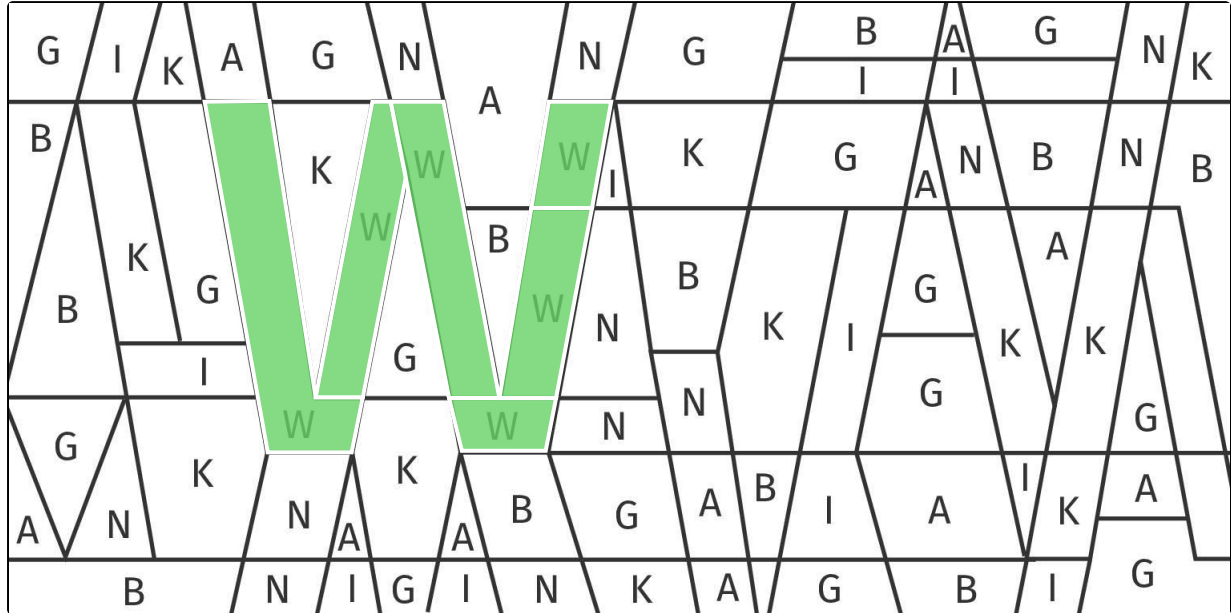
Schau dir die Buchstaben ganz genau an. Wo kannst du ein *W* entdecken?



Lösungen und Lösungswege für die Aufgaben

1
von 6

Wo findest du ein großes W oder ein kleines w?



Du siehst dir die Buchstaben genau an. Wenn du alle richtigen Buchstaben gefunden hast, erscheint ein großes W.

Du kannst das große W auch alleine schreiben. Du ziehst von der oberen Linie einen schrägen Strich bis zum Erdgeschoss und dann wieder schräg nach oben im mittleren Stockwerk. Da kehrst du wieder um und malst einen Strich durch das mittlere Stockwerk. Der letzte Strich geht schräg nach oben bis zum Dach.

Das war doch gar nicht so schwer, oder?