




Arbeitsblätter zum Ausdrucken von [sofatutor.com](https://www.sofatutor.com)

Einführung des Buchstabens S



- 1 **Wo siehst du überall ein S?**
- 2 **Wo hörst du ein S im Anlaut?**
- 3 **Wo hörst du ein S im Anlaut?**
- 4 **Wo findest du ein großes S oder kleines s in den Wörtern?**
- 5 **Hörst du das S / s am Anfang, in der Mitte oder am Ende des Wortes?**
- 6 **Wie heißt das passende Wort mit S / s?**
- + **mit vielen Tipps, Lösungsschlüsseln und Lösungswegen zu allen Aufgaben**

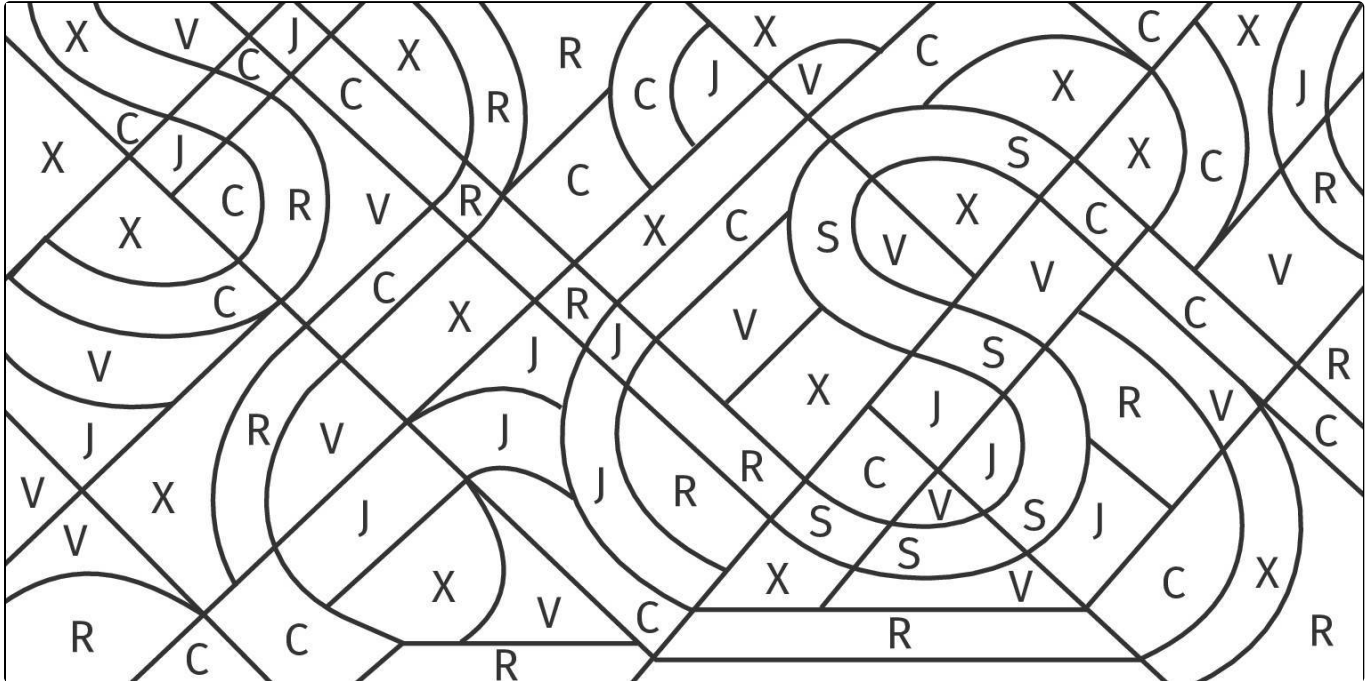


Das komplette Paket, **inkl. aller Aufgaben, Tipps, Lösungen und Lösungswege** gibt es für alle Abonnenten von [sofatutor.com](https://www.sofatutor.com)



Wo siehst du überall ein S?

Markiere alle großen S.





Unsere Tipps für die Aufgaben

1
von 6

Wo siehst du überall ein S?

1. Tipp




[sofatutor.ch/ep/3eWw](https://www.sofatutor.ch/ep/3eWw)



Lösungen und Lösungswege für die Aufgaben

1
von 6

Wo siehst du überall ein S?



Weißt du noch, wie das S geschrieben wird? Es sieht ein bisschen aus wie eine Schlange. Du startest rechts oben und ziehst dann, an der oberen Linie entlang, nach links einen Bogen. Den führst du weiter bis zum mittleren Stockwerk und änderst da die Richtung. Im Erdgeschoss malst du also auch einen Bogen, der an der Linie liegt.

Hast du alle S gefunden? Dann ergeben die markierten Flächen zusammen ein großes S.

Das hat doch toll geklappt!