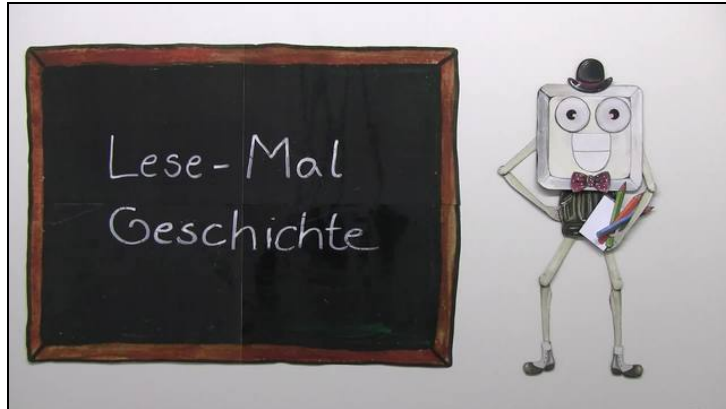




Arbeitsblätter zum Ausdrucken von [sofatutor.com](https://www.sofatutor.com)

Lese-Mal Geschichte



- 1 **Welches Bild gehört zu dem Teil der Geschichte?**
- 2 Welches Bild passt zu dem Teil der Geschichte?
- 3 Welche Tiere soll Pia malen?
- 4 In welcher Reihenfolge soll Teo seine Bilder aufkleben?
- 5 Welche Geschichte passt zum Bild?
- + mit vielen Tipps, Lösungsschlüsseln und Lösungswegen zu allen Aufgaben



Das komplette Paket, **inkl. aller Aufgaben, Tipps, Lösungen und Lösungswege** gibt es für alle Abonnenten von [sofatutor.com](https://www.sofatutor.com)



Welches Bild gehört zu dem Teil der Geschichte?

Verbinde die Audiodateien mit den passenden Bildern.



A

[sofatutor.com/ep/33BQ](https://www.sofatutor.com/ep/33BQ)



B

[sofatutor.com/ep/33BU](https://www.sofatutor.com/ep/33BU)



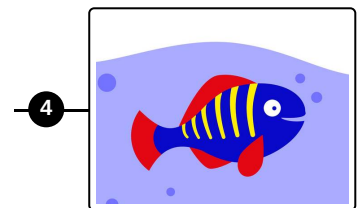

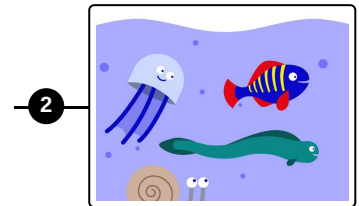
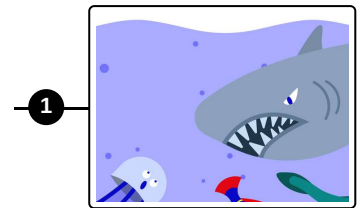
C

[sofatutor.com/ep/33BW](https://www.sofatutor.com/ep/33BW)



D

[sofatutor.com/ep/33CC](https://www.sofatutor.com/ep/33CC)





Unsere Tipps für die Aufgaben

1
von 5

Welches Bild gehört zu dem Teil der Geschichte?

1. Tipp

Höre dir die einzelnen Audiodateien genau an.

Welche Meerestiere kommen vor?

2. Tipp

Prüfe dann, auf welchem Bild die gleichen Meerestiere vorkommen.



Lösungen und Lösungswege für die Aufgaben

1
von 5

Welches Bild gehört zu dem Teil der Geschichte?

Lösungsschlüssel: A—4 // B—3 // C—2 // D—1

In dieser Aufgabe hast du die verschiedenen Bilder dem passenden Teil der Geschichte zugeordnet. Dafür musstest du genau hinhören. Bei der Suche nach dem richtigen Bild hilft dir diese Frage: Welche Meerestiere werden in der Audiodatei beschrieben?

- In der ersten Audiodatei geht es nur um Matti Fisch. Also passt hier das Bild, auf dem du nur Matti sehen kannst.
- In der zweiten Audiodatei erfährst du, dass Matti mit seinen Eltern auf dem Felsen mit den schönen Wasserblumen lebt. Auf dem passenden Bild siehst du Matti, seine Mama und seinen Papa. Natürlich ist auch der Felsen zu sehen.
- In der dritten Audiodatei geht es um das Wettschwimmen. Matti spielt mit seinen Freunden. Das sind die Schnecke Mia, der Aal Oskar und die Qualle Paul. All diese Meerestiere sind auch auf dem passenden Bild zu sehen.
- In der letzten Audiodatei taucht der gefährliche Raubfisch auf. Den Raubfisch kannst du auch auf dem Bild erkennen. Zum Glück verstecken sich Matti und seine Freunde schnell zwischen den Wasserblumen. So kann der Raubfisch die vier Freunde nicht entdecken.