




Arbeitsblätter zum Ausdrucken von [sofatutor.com](https://www.sofatutor.com)

## Verben der Wahrnehmung: "smell, taste, hear, feel, see"



- 1 Welcher der fünf Sinne ist gemeint? Ergänze.
- 2 Welchen der fünf Sinne erkennst du? Bestimme.
- 3 Welchen Sinn benutzt du wofür? Bestimme.
- 4 Welchen der fünf Sinne suchen wir? Ermittle.
- 5 Welchen der fünf Sinne hörst du? Benenne.
- 6 Welches Bild meint welchen der fünf Sinne? Bestimme.
- + mit vielen Tipps, Lösungsschlüsseln und Lösungswegen zu allen Aufgaben



Das komplette Paket, inkl. aller Aufgaben, Tipps, Lösungen und Lösungswege gibt es für alle Abonnenten von [sofatutor.com](https://www.sofatutor.com)



## Welcher der fünf Sinne ist gemeint? Ergänze.

Setze die gesuchten Sinne in die Lücken ein.

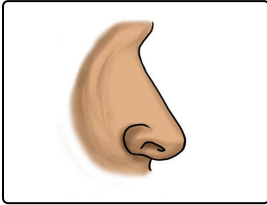
feel

see

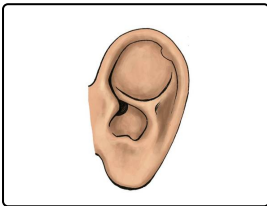
hear

smell

taste



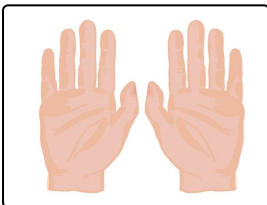
I .....<sup>1</sup> with my nose.



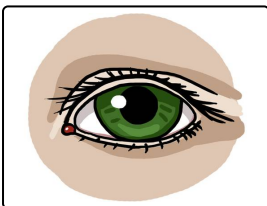
I .....<sup>2</sup> with my ears.



I .....<sup>3</sup> with my tongue.



I .....<sup>4</sup> with my skin.



I .....<sup>5</sup> with my eyes.



## Unsere Tipps für die Aufgaben

1  
von 6

### Welcher der fünf Sinne ist gemeint? Ergänze.

#### 1. Tipp

Die fünf Sinne im Englischen sind: *to see*, *to hear*, *to smell*, *to taste* und *to feel*.

---

#### 2. Tipp

Wenn du Hilfe bei der Übersetzung der fünf Sinne brauchst, kannst du dir jederzeit die Video-Hilfe ansehen.

---



## Lösungen und Lösungswege für die Aufgaben

1  
von 6

### Welcher der fünf Sinne ist gemeint? Ergänze.

**Lösungsschlüssel:** 1: smell // 2: hear // 3: taste // 4: feel // 5: see

In dieser Aufgabe wurde dir bereits ein Bild vorgegeben. Hier konntest du sehen mit welchem Körperteil wir welchen Sinn nutzen.

- Die Nase (*nose*) nutzen wir zum Riechen (*smell*).
- Die Ohren (*ears*) nutzen wir zum Hören (*hear*).
- Die Haut (*skin*) nutzen wir zum Fühlen (*feel*).
- Die Zunge (*tongue*) nutzen wir zum Schmecken (*taste*).
- Die Augen (*eyes*) nutzen wir zum Sehen (*see*).