



Arbeitsblätter zum Ausdrucken von [sofatutor.com](https://www.sofatutor.com)

Bestimmte und unbestimmte Artikel und Teilungsartikel mit „de“ (Übungsvideo)

Artikel und Teilungsartikel Übungsvideo Aufgabe 3

Sarah fait des courses.
Elle achète ...

- farine
- viande
- sucre
- miel
- eau
- pommes
- tomates

- 1 Benenne das Nomen mit seinem unbestimmten Artikel.
- 2 Benenne das Nomen mit seinem bestimmten Artikel.
- 3 Beschrifte die Abbildungen mit dem Substantiv und dem Teilungsartikel *de* im Plural.
- 4 Ermittle, bei welchen Sätzen die Artikel richtig gesetzt sind.
- 5 Entscheide, welcher Teilungsartikel gefragt ist.
- 6 Ermittle den korrekten Artikel.
- + mit vielen Tipps, Lösungsschlüsseln und Lösungswegen zu allen Aufgaben




Das komplette Paket, inkl. aller Aufgaben, Tipps, Lösungen und Lösungswege gibt es für alle Abonnenten von [sofatutor.com](https://www.sofatutor.com)




Benenne das Nomen mit seinem unbestimmten Artikel.

Fülle die Lücken mit dem richtigen unbestimmten Artikel und dem Substantiv.




..... 1



..... 2



..... 3



..... 4



Unsere Tipps für die Aufgaben

1
von 6

Benenne das Nomen mit seinem unbestimmten Artikel.

1. Tipp

Wenn du dir nicht sicher bist, ob es sich um ein männliches oder weibliches Nomen handelt, schlage im Wörterbuch nach.

2. Tipp

Der unbestimmte Artikel [*l'article indéfini*] beschreibt etwas nicht näher bestimmtes, zum Beispiel: **eine** Hose [*un pantalon*]. Man weiß nicht, um welche Hose es geht.

Wenn man aber den bestimmten Artikel [*l'article défini*] benutzt, meint man eine ganz spezielle, bestimmte Hose: **Die** Hose [= *le pantalon*] mit den Flecken muss gewaschen werden.



Lösungen und Lösungswege für die Aufgaben

1
von 6

Benenne das Nomen mit seinem unbestimmten Artikel.

Lösungsschlüssel: 1: un bonbon // 2: une pomme // 3: un oignon // 4: des tomates

Die unbestimmten Artikel [*les articles indéfinis*] im Französischen lauten:

- *un* – Einzahl männlich (*un arbre*)
- *une* – Einzahl weiblich (*une table*)
- *des* – Mehrzahl männlich und weiblich (*des arbres, des tables*)

Da das Geschlecht der französischen Substantive nicht immer das gleiche ist wie für die entsprechenden deutschen Wörter, lernt man jedes Nomen am besten zusammen mit seinem Artikel.