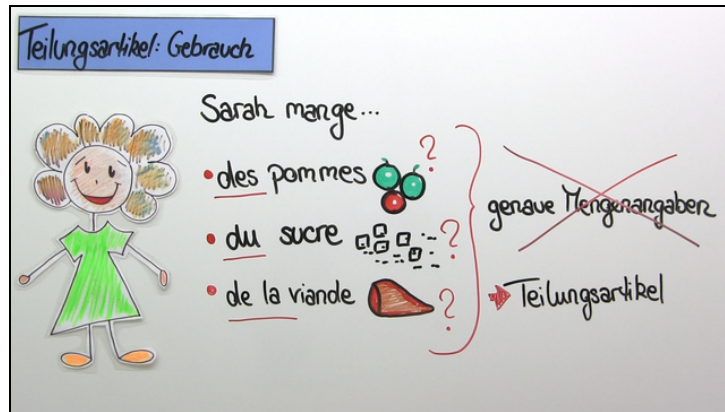




Arbeitsblätter zum Ausdrucken von [sofatutor.com](https://www.sofatutor.com)

Teilungsartikel mit „de“ – Gebrauch



- 1 Bestimme die Art der Artikel.
- 2 Gib die Formen des Teilungsartikel mit *de* wieder.
- 3 Benenne die Schwierigkeit bei der Verwendung des Teilungsartikels.
- 4 Untersuche, wann der Teilungsartikel mit *de* im Französischen verwendet wird.
- 5 Entscheide, wann du welchen Teilungsartikel mit *de* verwenden musst.
- 6 Bestimme, welche Form des Teilungsartikels eingetragen werden muss.
- + mit vielen Tipps, Lösungsschlüsseln und Lösungswegen zu allen Aufgaben



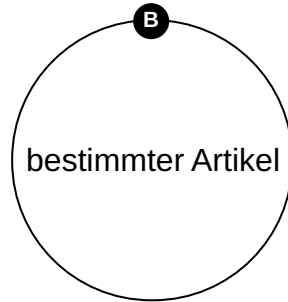
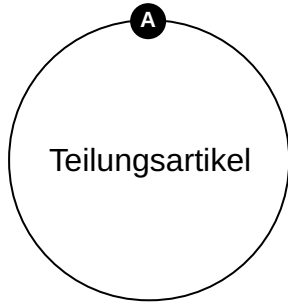
Das komplette Paket, inkl. aller Aufgaben, Tipps, Lösungen und Lösungswege gibt es für alle Abonnenten von [sofatutor.com](https://www.sofatutor.com)



Bestimme die Art der Artikel.

Ordne die Artikel zu den richtigen Kategorien.

de la ¹	l' ²	de l' ³	des ⁴
le ⁵	la ⁶	du ⁷	les ⁸





Unsere Tipps für die Aufgaben

1
von 6

Bestimme die Art der Artikel.

1. Tipp

Der **Teilungsartikel** besteht immer aus der **Präposition *de*** und dem **bestimmten Artikel**.

2. Tipp

Für **männliche Substantive** verwendest du den Teilungsartikel *de* und *le*, das zu *du* wird.



Lösungen und Lösungswege für die Aufgaben

1
von 6

Bestimme die Art der Artikel.

Lösungsschlüssel: A: 1, 3, 4, 7 // B: 2, 5, 6, 8

Der **Teilungsartikel** wird mit der **Präposition de** und dem **bestimmten Artikel** gebildet. Die Formen des Teilungsartikels lauten:

- *du*
- *de la*
- *de l'*
- *des*

Auf der anderen Seite stehen die **bestimmten Artikel**. Sie lauten:

- *le*
- *la*
- *l'*
- *les*

Wenn die Kategorie **unbestimmter Artikel** (wie *un / une*) noch hinzugekommen wäre, hättest du Schwierigkeiten gehabt, *des* zuzuordnen. *Des* ist nämlich zum einen der **unbestimmte Artikel im Plural** und zum anderen der aus *de* und *les* bestehende **Teilungsartikel**. Generell kannst du dir aber merken, dass *des* immer eine **unbestimmte Menge an Gegenständen** im **Plural** bezeichnet.