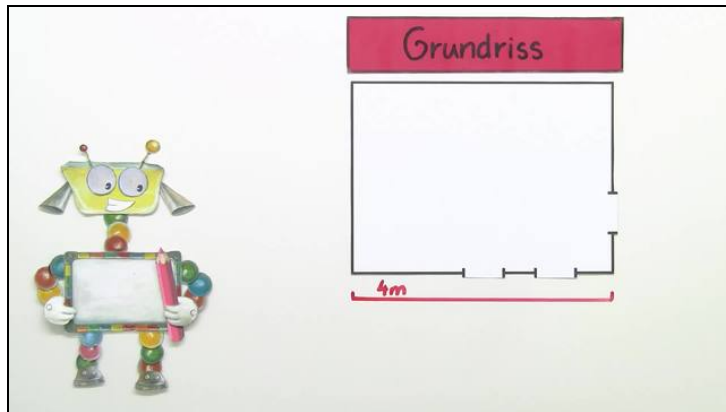




Arbeitsblätter zum Ausdrucken von [sofator.com](https://www.sofator.com)

Wie können mir Skizzen helfen?



- 1 Welche Möbelstücke stehen in Nicos Zimmer? Entscheide.
- 2 Wie viel Platz nehmen die Möbelstücke in Nicos Zimmer ein? Beschreibe.
- 3 Was kannst du auf der Schatzkarte erkennen? Wähle aus.
- 4 Was ist hier skizziert? Bestimme.
- 5 Welche Informationen kannst du der Schatzkarte entnehmen? Entscheide.
- 6 Wie könnte Nico sein Zimmer noch gestalten? Prüfe.
- + mit vielen Tipps, Lösungsschlüsseln und Lösungswegen zu allen Aufgaben

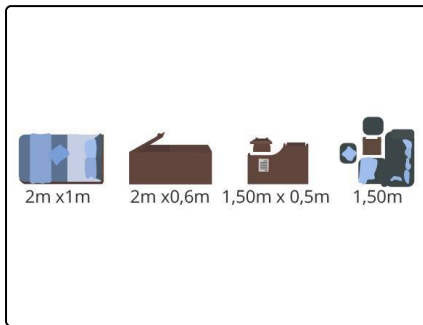


Das komplette Paket, inkl. aller Aufgaben, Tipps, Lösungen und Lösungswege gibt es für alle Abonnenten von [sofator.com](https://www.sofator.com)



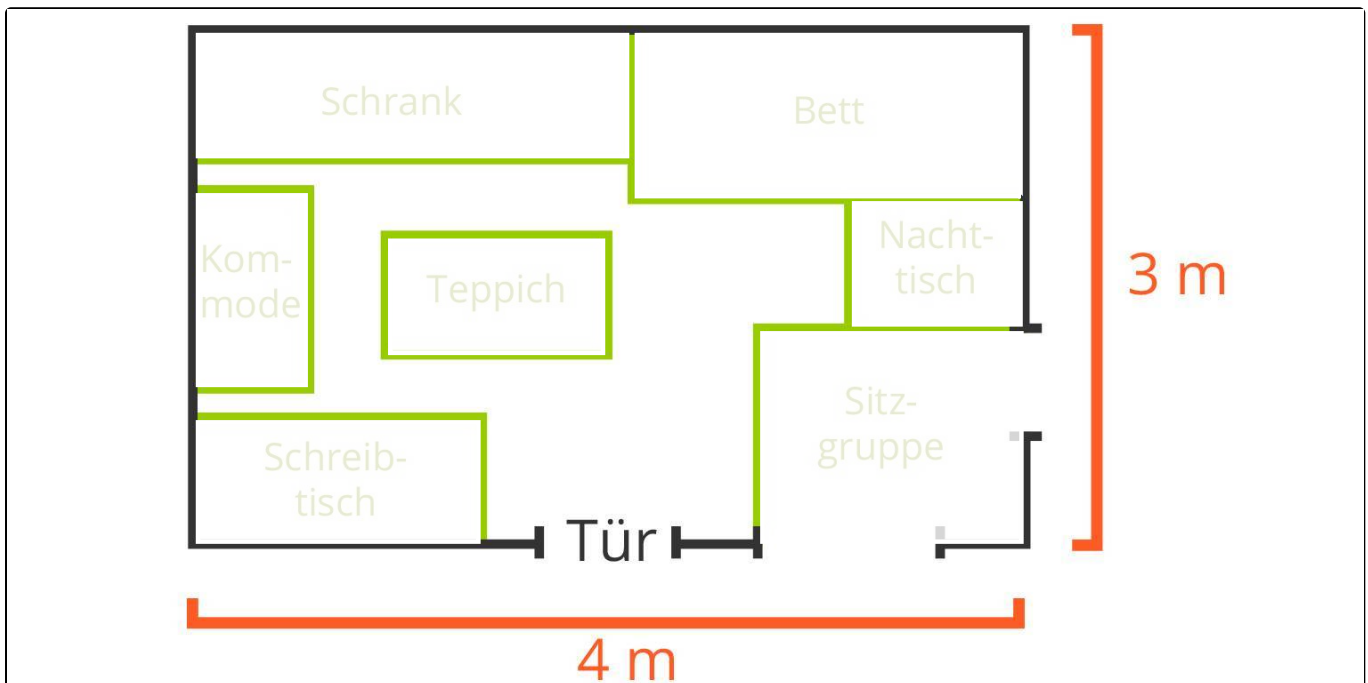
Welche Möbelstücke stehen in Nicos Zimmer? Entscheide.

Wähle Nicos Möbel aus.



Auf diesem Bild siehst du Möbel, die in Nicos Zimmer stehen. Kannst du erkennen, welche das auf der Skizze sind?

Nicos Möbel





Unsere Tipps für die Aufgaben

1
von 6

Welche Möbelstücke stehen in Nicos Zimmer? Entscheide.

1. Tipp

Achte auf die Grundrisse der Möbel. Der Schrank ist zum Beispiel viel länger als der Nachttisch.



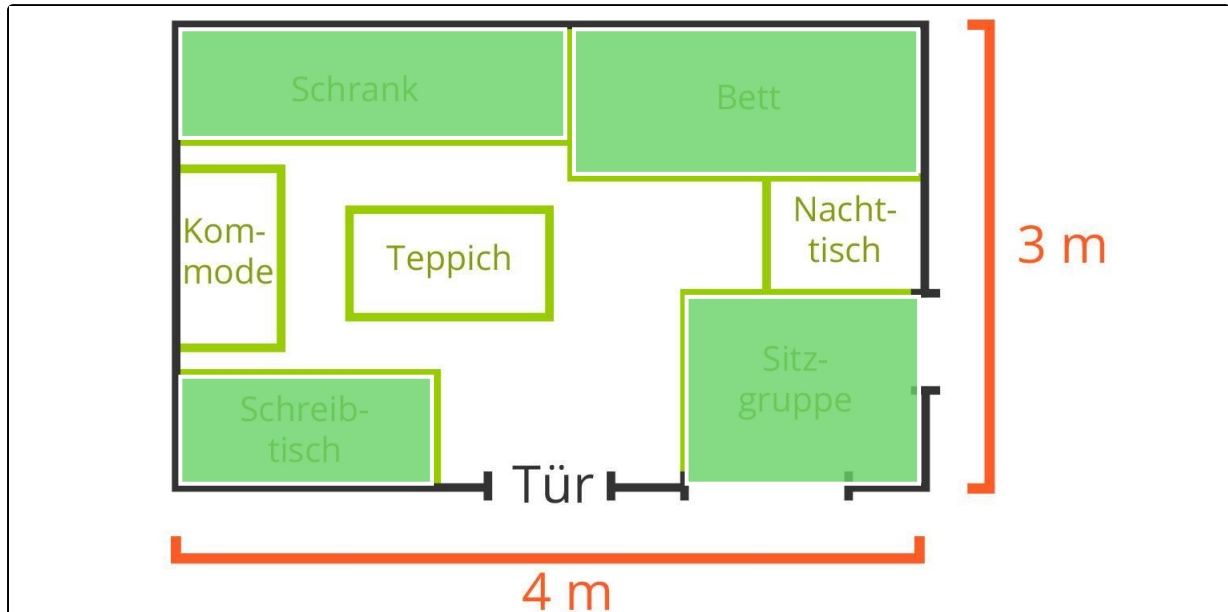
Lösungen und Lösungswege für die Aufgaben

1
von 6

Welche Möbelstücke stehen in Nicos Zimmer? Entscheide.



Nicos Möbel



Skizzen helfen dabei, dir einen Gegenstand besser vorzustellen. Mit Skizzen kannst du schwierige Dinge einfacher darstellen. Nico hat zum Beispiel eine Skizze von seinem Zimmer angefertigt. Doch nicht alle Möbel, die auf dieser Skizze sind, gehören auch in sein Zimmer.

- Zu Nicos Möbeln zählen das **Bett**, der **Schrank**, die **Sitzgruppe** und der **Schreibtisch**.
- Der *Nachttisch*, die *Kommode* und der *Teppich* gehören nicht in Nicos Zimmer. Sie sind oben nicht aufgelistet.

An den Grundrissen der Möbelstücke kannst du erkennen, welche Form und Größe sie haben. Wenn du die Grundrisse miteinander vergleichst, ist es gar nicht mehr so schwer, die richtigen Möbel zu finden.