




Arbeitsblätter zum Ausdrucken von [sofatutor.com](https://www.sofatutor.com)

Shopping – Redewendungen in Shops und Cafés



- 1 **Bestimme, welche Redewendungen beim Einkaufen genutzt werden.**
- 2 **Gib die deutschen Übersetzungen für Sätze zum Thema *Einkaufen* an.**
- 3 **Erstelle aus den vorgegebenen Sätzen ein Gespräch im Café.**
- 4 **Arbeite heraus, welche Aussagen in dem Verkaufsgespräch im Hörtext gemacht werden.**
- 5 **Vervollständige den Dialog im Bekleidungsgeschäft mit den passenden Redewendungen.**
- 6 **Ordne den Aussagen in den Hörtexten zum Thema *Einkaufen* die richtigen Fragen zu.**
- + **mit vielen Tipps, Lösungsschlüsseln und Lösungswegen zu allen Aufgaben**



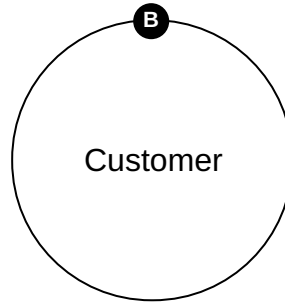
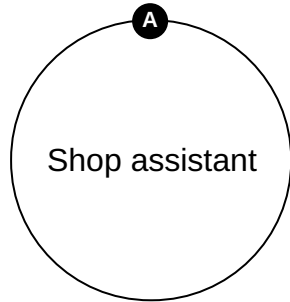
Das komplette Paket, **inkl. aller Aufgaben, Tipps, Lösungen und Lösungswege** gibt es für alle Abonnenten von [sofatutor.com](https://www.sofatutor.com)



Bestimme, welche Redewendungen beim Einkaufen genutzt werden.

Ordne die Redewendungen dem Shop Assistant oder Customer zu.

I'd like ... 1	Can I try it on? 2	What size ...? 3	To have here? 4
That's 8€. 5	To go, please. 6	Can I help you? 7	I'll take it. 8





Unsere Tipps für die Aufgaben

1
von 6

Bestimme, welche Redewendungen beim Einkaufen genutzt werden.

1. Tipp

Versuche, dich in die Situation der jeweiligen Person hineinzusetzen. Welche Fragen stellt ein(e) Kund*in, welche ein(e) Verkäufer*in?



Lösungen und Lösungswege für die Aufgaben

1
von 6

Bestimme, welche Redewendungen beim Einkaufen genutzt werden.

Lösungsschlüssel: A: 3, 4, 5, 7 // B: 1, 2, 6, 8

Hier sollten die Vokabeln und Redewendungen den Personen (*shop assistant* und *customer*) zugeordnet werden, die diese gewöhnlich benutzen. Bei dieser Zuordnung kann es dir helfen, dich in die jeweilige Person hineinzusetzen, um zu erschließen, welcher Satz für wen typisch ist.

Customer:

- *I'll take it.* – Das *will-future* drückt eine spontane Entscheidung aus, wie in dem Moment, in dem man sich entscheidet, ein Kleidungsstück nach der Anprobe zu kaufen.
- *Can I try it on?* – *Try on (anprobieren)* in Verbindung mit dem Hilfsverb *can* ist eine Redewendung, die ein Kunde nutzt, um zu fragen, ob es erlaubt ist, Kleidung anzuprobieren.
- *To go, please.* – *to go* steht im Gegensatz zu *to have here*. Es ist die typische Antwort eines Kunden auf die Frage *To have here or to go?*
- *I'd like ...* – Dieser Ausdruck ist typisch für einen Kunden. Er wird genutzt, um dem *shop assistant* mitzuteilen, was man gerne hätte.

Shop assistant

- *Can I help you?* – Das ist eine Frage, die dir ein(e) Verkäufer*in in einem Bekleidungsgeschäft stellen würde. Diese Frage wirst du wohl von keinem Kunden hören. Schließlich geht er in ein Geschäft, damit ihm geholfen wird.
- *To have here (or to go)?* – Das ist eine typische Frage, die dir in einem Café gestellt wird. Damit wird in Erfahrung gebracht, ob du dein Getränk / Essen dort verzehren oder mitnehmen möchtest.
- *That's 8 €.* – Dieser Ausdruck ist typisch für einen *shop assistant*, wenn du an der Kasse stehst und einen Gegenstand bezahlen möchtest. Als Kunde könntest du noch fragen: *How much is it?* um den Preis in Erfahrung zu bringen.
- *What size...?* leitet die Frage nach der Größe des Kleidungsstücks oder des Getränks ein, die gewünscht wird.