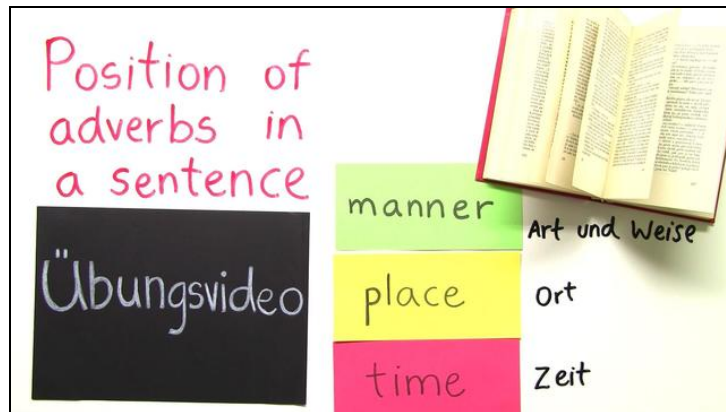




Arbeitsblätter zum Ausdrucken von [sofatutor.com](https://www.sofatutor.com)

Adverbs of place, time and manner – Satzstellung bei mehreren Adverbien (Übungsvideo)



- 1 Zeige Adverbien und Adverbialbestimmungen in *front position*, *mid position* und *end position* auf.
- 2 Nenne Adverbs of Manner, Adverbs of Time und Adverbs of Place.
- 3 Bestimme die Sätze, in denen die Adverbialbestimmungen der Zeit und des Ortes an der richtigen Stelle stehen.
- 4 Ergänze die Sätze mit Adverbs of Place, Time und Manner.
- 5 Bestimme die Wortstellung in Sätzen mit Adverbialbestimmungen der Zeit, des Ortes und der Art und Weise.
- 6 Ergänze die Hörbeispiele mit den angegebenen Adverbialbestimmungen.
- + mit vielen Tipps, Lösungsschlüsseln und Lösungswegen zu allen Aufgaben






Das komplette Paket, inkl. aller Aufgaben, Tipps, Lösungen und Lösungswege gibt es für alle Abonnenten von [sofatutor.com](https://www.sofatutor.com)



Zeige Adverbien und Adverbialbestimmungen in *front position*, *mid position* und *end position* auf.

Markiere die Positionen der Adverbien in der jeweiligen Farbe. Benutze verschiedene Farben.

 front position  mid position  end position

1 Last week, I visited my grandparents.
-----₁-----₂

2 Mary speaks German well.
-----₃-----₄-----₅

3 He is never tired.
-----₆-----₇-----₈

4 I drank two cups of tea in the morning.
-----₉-----₁₀-----₁₁

5 In the afternoon, she did her homework.
-----₁₂-----₁₃

6 They often eat pizza.
-----₁₄-----₁₅-----₁₆



Unsere Tipps für die Aufgaben

1
von 6

Zeige Adverbien und Adverbialbestimmungen in *front position*, *mid position* und *end position* auf.

1. Tipp

Adverbs in *front position* sind diejenigen Adverbien, die am Satzanfang stehen. Adverbs in *mid position* stehen in der Satzmitte und Adverbs in *end position* stehen am Satzende.

2. Tipp

Adverbien beschreiben Umstände näher, also zum Beispiel wie, wo oder wann etwas passiert.



Lösungen und Lösungswege für die Aufgaben

1
von 6

Zeige Adverbien und Adverbialbestimmungen in *front position*, *mid position* und *end position* auf.

Lösungsschlüssel: front position: 1, 12 // end position: 5, 11 // mid position: 7, 15

Die Adverbien bzw. Adverbialbestimmungen in *front position* sind:

- *last week*
- *in the afternoon*

Die Adverbien in *mid position* sind:

- *never*
- *often*

Die Adverbien bzw. Adverbialbestimmungen in *end position* sind:

- *in the morning*
- *well*

Adverbien und Adverbialbestimmungen der bestimmten Zeit, des Ortes, der Art und Weise und der bestimmten Häufigkeit stehen normalerweise **am Satzende**. Die Position kann sich aber verändern, je nachdem, was man besonders betonen möchte. So werden in diesem Fall *last week* und *in the afternoon* durch die **front position** stärker betont.

Adverbien der unbestimmten Häufigkeit wie *never* und *often* stehen normalerweise in **mid position**.