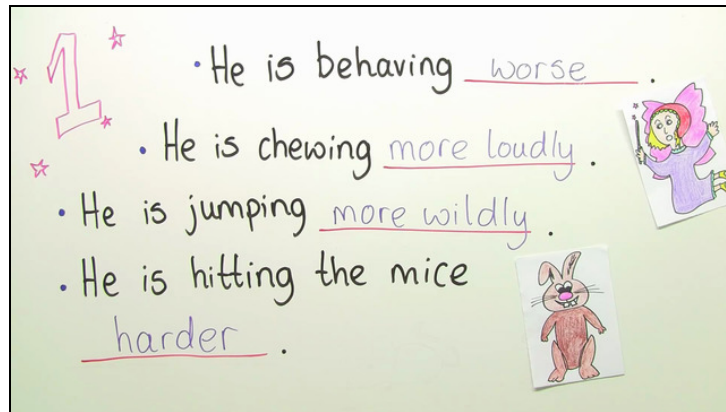




Arbeitsblätter zum Ausdrucken von [sofatutor.com](https://www.sofatutor.com)

## Adverbs – Steigerung (Übungsvideo)



- 1 **Entscheide, in welcher Steigerungsform die Adverbien stehen.**
- 2 **Gib die Wortstellung bei der Steigerung von Adverbien an.**
- 3 **Benenne die Adverbien und ihre Steigerungsformen im Beispieltext.**
- 4 **Ergänze die fehlenden Steigerungsformen der Adverbien.**
- 5 **Entscheide, welche Aussagen zur Steigerung von Adverbien richtig sind.**
- 6 **Arbeite aus den Hörbeispielen die passenden Sätze mit den richtigen Adverbien heraus.**
- + **mit vielen Tipps, Lösungsschlüsseln und Lösungswegen zu allen Aufgaben**



Das komplette Paket, **inkl. aller Aufgaben, Tipps, Lösungen und Lösungswege** gibt es für alle Abonnenten von [sofatutor.com](https://www.sofatutor.com)



# Entscheide, in welcher Steigerungsform die Adverbien stehen.

Ordne die Beispiele der passenden Steigerungsform zu.

more softly <b>1</b>	little <b>2</b>	most beautifully <b>3</b>	worst <b>4</b>
better <b>5</b>	well <b>6</b>	loudly <b>7</b>	fast <b>8</b>
faster <b>9</b>	most loudly <b>10</b>	most <b>11</b>	most quietly <b>12</b>
quietly <b>13</b>	more comfortably <b>14</b>		

---

---

---

---

---

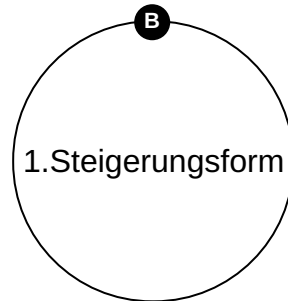
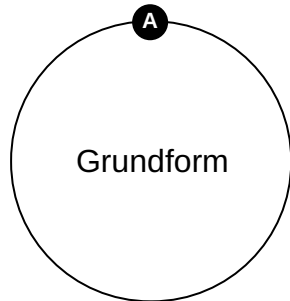
---

---

---

---

---




---

---

---

---

---

---

---

---

---

---



---

---

---

---

---

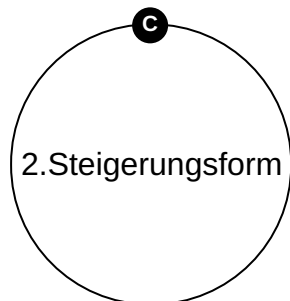
---

---

---

---

---





## Unsere Tipps für die Aufgaben

1  
von 6

### Entscheide, in welcher Steigerungsform die Adverbien stehen.

#### 1. Tipp

*Most* deutet immer auf eine bestimmte Steigerungsform hin. Weißt du noch welche?

---

#### 2. Tipp

Eine andere Form ist durch die häufige Endung *-er* gekennzeichnet.

---



## Lösungen und Lösungswege für die Aufgaben

1  
von 6

### Entscheide, in welcher Steigerungsform die Adverbien stehen.

**Lösungsschlüssel:** A: 2, 6, 7, 8, 13 // B: 1, 5, 9, 14 // C: 3, 4, 10, 11, 12

Bei der Steigerung von Adverbien (und Adjektiven) unterscheidet man immer zwischen drei Stufen: der Grundform (Positiv), der ersten Steigerungsform (Komparativ) und der zweiten Steigerungsform (Superlativ).

Bei den **regelmäßigen** Adverbien erkennst du die Grundform daran, dass sie auf *-ly* endet. Bei der 1. Steigerung steht davor ein *more*, bei der 2. Steigerung ein *most*:

- *quietly – more quietly – most quietly*

Bei **unregelmäßigen** Adverbien, die mit *-er / -est* gesteigert werden, ist die Endung *-er* typisch für die 1. Steigerung. Die Endung *-est* zeigt die 2. Steigerung an:

- *fast – faster – fastest*

Bei den **unregelmäßigen** Adverbien, bei denen du die Formen auswendig lernen musst, gibt es keine allgemeingültige Regel. Oftmals kannst du aber auch an diesen Formen Hinweise für die verschiedenen Steigerungsformen erkennen. Viele Adverbien in der 2. Steigerungsform enden auch auf *-(e)st*:

- *well – better – best*
- *badly – worse – worst*