




Arbeitsblätter zum Ausdrucken von sofaturator.com

„Maria Stuart“ – Personenkonstellation (Schiller)



- 1 Nenne die Figuren des Dramas, die jeweils zum Personenkreis von Maria Stuart und Elisabeth I. gehören.
- 2 Beschreibe die Hauptfiguren Maria Stuart und Elisabeth I.
- 3 Entscheide, welche Figuren Maria Stuart wohlgesinnt gegenüberstehen.
- 4 Erläutere die Bedeutung der einzelnen Personen für den Handlungsverlauf.
- 5 Erläutere den Prozess, in dessen Verlauf Maria Stuart innere Freiheit erlangt.
- 6 Ordne das Drama „Maria Stuart“ in die dazugehörige Epoche ein.
- + mit vielen Tipps, Lösungsschlüsseln und Lösungswegen zu allen Aufgaben



Das komplette Paket, inkl. aller Aufgaben, Tipps, Lösungen und Lösungswege gibt es für alle Abonnenten von sofaturator.com




Nenne die Figuren des Dramas, die jeweils zum Personenkreis von Maria Stuart und Elisabeth I. gehören.


Ordne hierfür die Figuren entweder Maria Stuart oder Elisabeth I. zu.

1	2	3	4
Amias Paulet	Mortimer	Hanna Kennedy	Wilhelm Cecil
_____			_____
_____			_____
_____			_____
_____			_____
_____			_____
_____			_____
_____			_____
_____			_____
_____			_____

A



B





Unsere Tipps für die Aufgaben

1
von 6

Nenne die Figuren des Dramas, die jeweils zum Personenkreis von Maria Stuart und Elisabeth I. gehören.

1. Tipp

Da sich Maria Stuart nicht im eigenen Land, sondern in einer fremden Umgebung befindet, ist ihr Personenkreis viel kleiner als der Elisabeths.



Lösungen und Lösungswege für die Aufgaben

1
von 6

Nenne die Figuren des Dramas, die jeweils zum Personenkreis von Maria Stuart und Elisabeth I. gehören.

Lösungsschlüssel: A: 3 // B: 1, 2, 4

Die einzige Maria absolut treue und vertraute Person ist ihre Amme Hanna Kennedy - alle anderen Figuren sind dem Personenkreis von Elisabeth zuzuordnen, auch wenn manche von ihnen Maria wohlgesinnt sind.