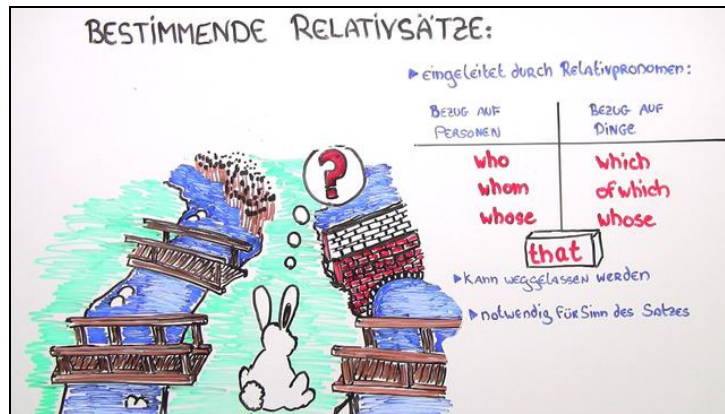




Arbeitsblätter zum Ausdrucken von sofatutor.com

Defining relative clauses – bestimmende Relativsätze (Übungsvideo)



- 1 **Bestimme die Funktionen von Relativpronomen.**
- 2 Bestimme, welche Sätze bestimmende Relativsätze sind.
- 3 Vervollständige die Hauptsätze mit den passenden Relativsätzen.
- 4 Bilde Sätze mit Relativpronomen.
- 5 Arbeite die richtigen Relativsätze in der Geschichte heraus.
- 6 Entscheide, welche Relativpronomen am besten in den Text passen.
- + mit vielen Tipps, Lösungsschlüsseln und Lösungswegen zu allen Aufgaben



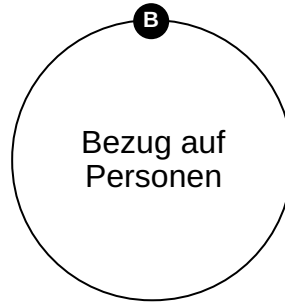
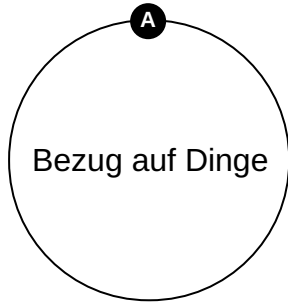
Das komplette Paket, inkl. aller Aufgaben, Tipps, Lösungen und Lösungswege gibt es für alle Abonnenten von sofatutor.com



Bestimme die Funktionen von Relativpronomen.

Ordne die Pronomen der passenden Kategorie zu.

whom 1	that 2	whose 3	which 4
who 5	of which 6		







Unsere Tipps für die Aufgaben

1
von 6

Bestimme die Funktionen von Relativpronomen.

1. Tipp

Kann das Relativpronomen nur auf eine Person oder auf ein Ding Bezug nehmen? Oder kann es für beides benutzt werden? Zu jeder Kategorie gehören zwei Pronomen.



Lösungen und Lösungswege für die Aufgaben

1
von 6

Bestimme die Funktionen von Relativpronomen.

Lösungsschlüssel: A: 4, 6 // B: 1, 5 // C: 2, 3

Mit dem Relativpronomen *who* werden immer Personen beschrieben und mit *which* immer Dinge.

Die Wörter *whom*, welches sich auf Personen bezieht, und *of which*, das sich auf Dinge bezieht, sind eher selten im Englischen. In den meisten Fällen und Satzstellungen wird statt *whom* *who* für Personen und *whose* statt *of which* benutzt.

Whose und *that* kannst du für Personen und Dinge benutzen. *Whose* entspricht dem Deutschen *dessen*, *deren* und *wessen* und kann wie im Deutschen benutzt werden. *That* kann zwar grammatikalisch mit *who* vertauscht werden, aber es klingt für Personen etwas unpersönlich. Wenn in dem Relativsatz nur eine Zusatzinformation gegeben wird, darf *that* nicht statt eines anderen Pronomens benutzt werden.