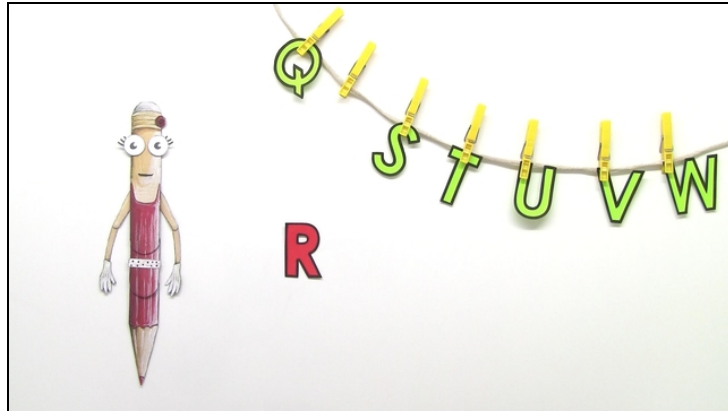




Arbeitsblätter zum Ausdrucken von [sofatutor.com](https://www.sofatutor.com)

Einführung des Buchstabens R



- 1 **Wo siehst du das große R und das kleine r?**
- 2 Bei welchen Wörtern hörst du ein R / r am Anfang?
- 3 Wie viele große R und kleine r siehst du?
- 4 Wo hörst du das R / r?
- 5 Wo hörst du ein r in der Mitte?
- 6 Welches Wort passt zu welchem Bild?
- + mit vielen Tipps, Lösungsschlüsseln und Lösungswegen zu allen Aufgaben

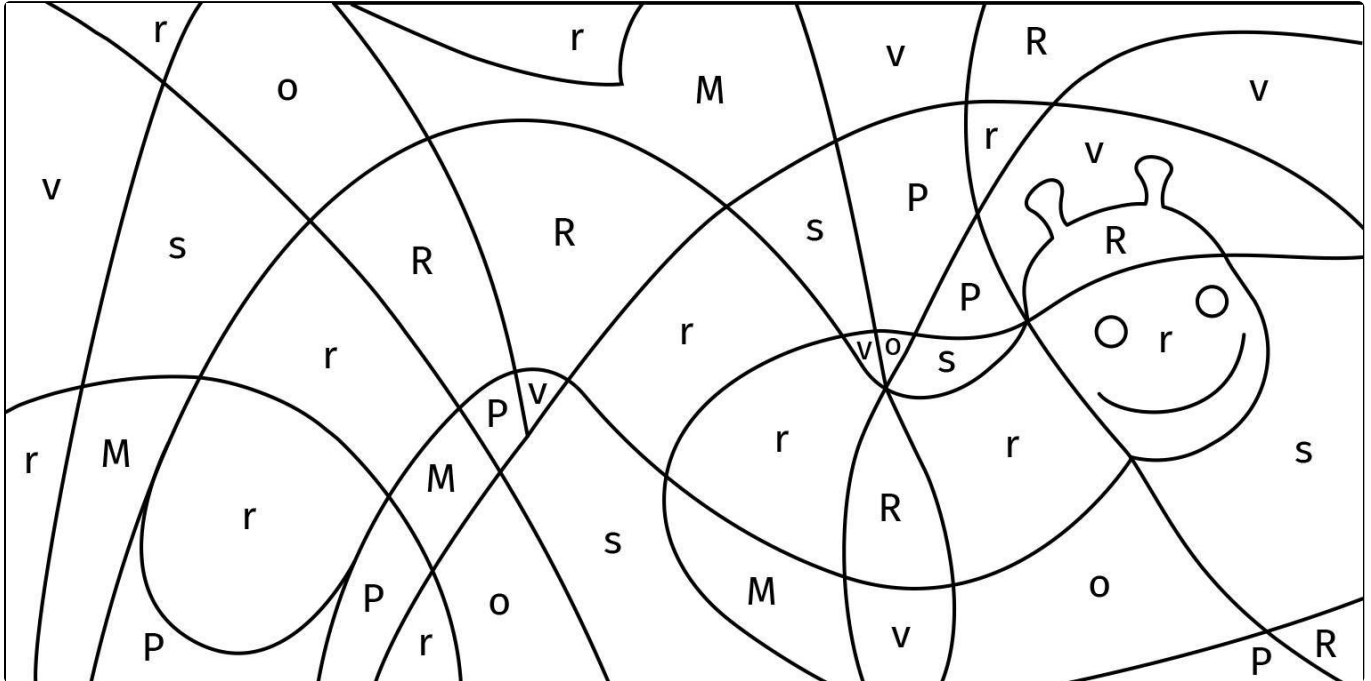


Das komplette Paket, inkl. aller Aufgaben, Tipps, Lösungen und Lösungswege gibt es für alle Abonnenten von [sofatutor.com](https://www.sofatutor.com)



Wo siehst du das große R und das kleine r?

Markiere alle R und r.






Unsere Tipps für die Aufgaben

1
von 6


Wo siehst du das große R und das kleine r?

1. Tipp



Schau genau hin. So sieht das kleine r aus: r

2. Tipp



Das große R sieht so aus: R

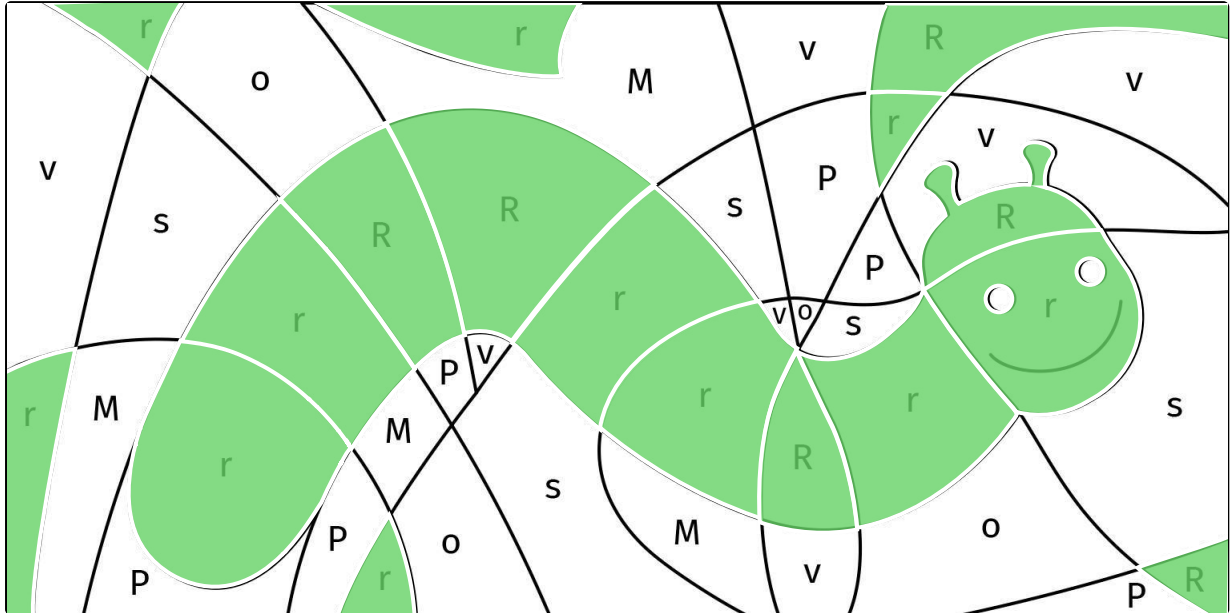


Lösungen und Lösungswege für die Aufgaben

1
von 6

Wo siehst du das große R und das kleine r?

 R/r



Hier musstest du erkennen, wo das kleine und große **r / R** zu finden waren. Verwechsle das kleine **r** nicht mit dem kleinen **n** oder **m**. Diese Buchstaben sehen etwas anders aus.

Das große **R** solltest du nicht mit dem großen **P** verwechseln. Das große **R** hat noch einen weiteren, schrägen Strich.