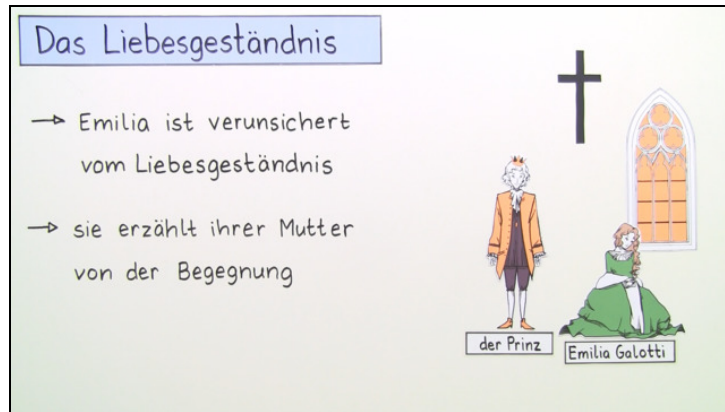




Arbeitsblätter zum Ausdrucken von sofatutor.com

„Emilia Galotti“ – Inhaltsangabe (Lessing)



- 1 **Bestimme, welche Aufzüge des Stücks an welchen Orten spielen.**
- 2 **Benenne, welche inhaltlichen Elemente man in „Emilia Galotti“ wiederfindet.**
- 3 **Fasse zusammen, in welcher Reihenfolge sich die Ereignisse im Trauerspiel begeben.**
- 4 **Charakterisiere die Figuren in „Emilia Galotti“.**
- 5 **Erläutere die Themen des Stücks.**
- 6 **Stelle einen Zusammenhang zwischen Ursache und Wirkung einzelner Handlungsstränge in „Emilia Galotti“ her.**
- + **mit vielen Tipps, Lösungsschlüsseln und Lösungswegen zu allen Aufgaben**



Das komplette Paket, **inkl. aller Aufgaben, Tipps, Lösungen und Lösungswege** gibt es für alle Abonnenten von sofatutor.com



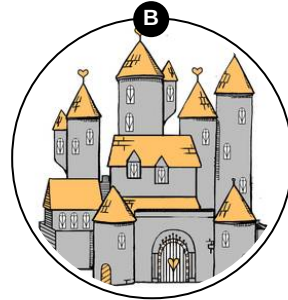
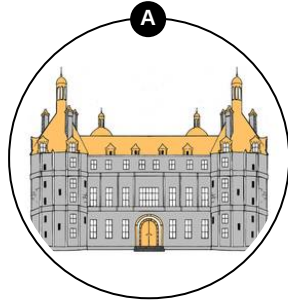
Bestimme, welche Aufzüge des Stücks an welchen Orten spielen.

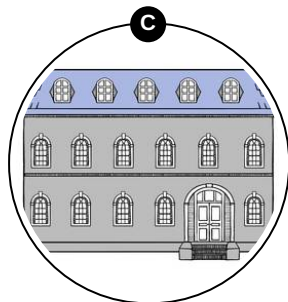
Ordne dazu den jeweiligen Aufzug zum richtigen Ort.

1
3.-5. Aufzug

2
Erster Aufzug

3
Zweiter Aufzug







Unsere Tipps für die Aufgaben

1
von 6

Bestimme, welche Aufzüge des Stücks an welchen Orten spielen.

1. Tipp

Das Liebesgeständnis verwirrt Emilia und sie berichtet ihrer Mutter in ihrem gemeinsamen Zuhause davon. An welcher Stelle spielt dieser Teil der Handlung?

2. Tipp

Emilias Vater ersticht sie auf ihre Bitte hin im Lustschloss. Wo kannst du diesen Handlungsteil einordnen?



Lösungen und Lösungswege für die Aufgaben

1
von 6

Bestimme, welche Aufzüge des Stücks an welchen Orten spielen.

Lösungsschlüssel: A: 2 // B: 1 // C: 3

- Der erste Aufzug spielt im **Stadtschloss** des Prinzen. Dort überlegt er mit Marchese Marinelli, wie er Emilias Hochzeit verhindern könnte.
- Der zweite Aufzug spielt im **Stadthaus der Galottis**. Dort erzählt Emilia ihrer Mutter verwirrt vom Liebesgeständnis des Prinzen.
- Der dritte bis fünfte Aufzug spielen im **Lustschloss des Prinzen**. Hier endet die Geschichte mit dem Tod Emilias.