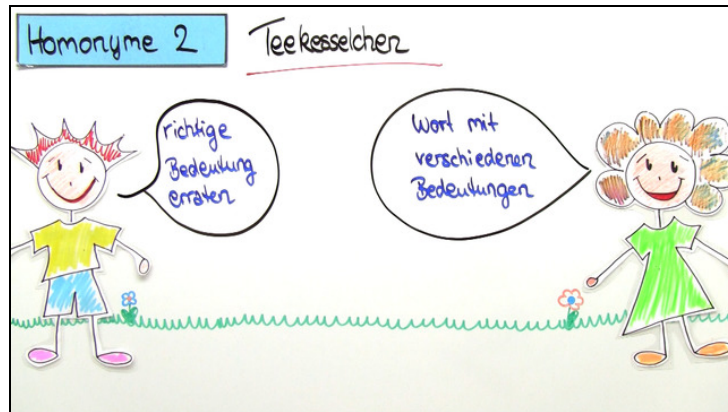




Arbeitsblätter zum Ausdrucken von [sofatutor.com](https://www.sofatutor.com)

Homonyme (2)



- 1 Nenne Homonyme der aufgeführten Laute.
- 2 Gib einige Homonyme wieder, die du im Video kennengelernt hast.
- 3 Bestimme, welche Homonyme in dem Text vorkommen.
- 4 Bestimme wie die Wörter auf Deutsch lauten.
- 5 Entscheide, welche Homonyme eingesetzt werden müssen.
- 6 Untersuche die Verwendung der Homonyme in einem Kontext.
- + mit vielen Tipps, Lösungsschlüsseln und Lösungswegen zu allen Aufgaben



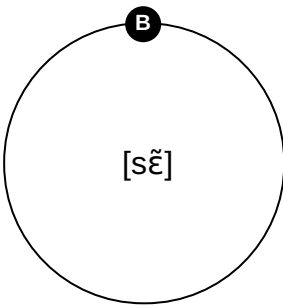
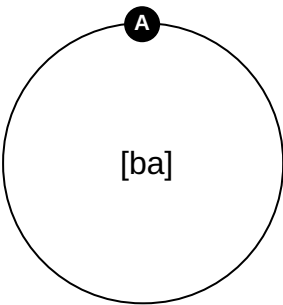
Das komplette Paket, inkl. aller Aufgaben, Tipps, Lösungen und Lösungswege gibt es für alle Abonnenten von [sofatutor.com](https://www.sofatutor.com)

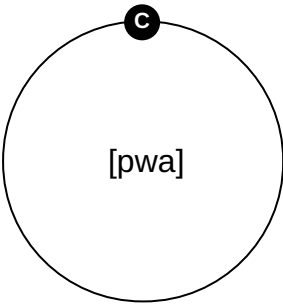


Nenne Homonyme der aufgeführten Laute.

Ordne die Homonyme zum richtigen Laut.

ceint 1	bât 2	petit pois 3	sain 4
pouah 5	poids 6	bas 7	bah 8
saint 9			







Unsere Tipps für die Aufgaben

1
von 6

Nenne Homonyme der aufgeführten Laute.

1. Tipp

Sprich die Wörter vor dir her, um zu entscheiden, welche Wörter Homonyme sind.

2. Tipp

Die Homonyme haben zwar nicht komplett dieselbe Schreibweise, einige ähneln sich jedoch sehr stark.

3. Tipp

Saint wird zum Beispiel so ausgesprochen wie der Laut [sɛ̃].



Lösungen und Lösungswege für die Aufgaben

1
von 6

Nenne Homonyme der aufgeführten Laute.

Lösungsschlüssel: A: 2, 7, 8 // B: 1, 4, 9 // C: 3, 5, 6

Die Lautschriften stellen die Aussprache der Wörter dar, die bei den Homonymen einer Gruppe exakt dieselbe ist.

- Die Aussprache **[ba]** haben die Wörter: *bah*, *bas* und *bât*.
- Die Wörter *saint*, *ceint* und *sain* werden hingegen wie **[sɛ̃]** ausgesprochen.
- Zur Aussprache **[pwa]** gehören: *petit pois*, *pouah* und *poids*.

Diese Homonyme haben völlig **unterschiedliche Bedeutungen** und sind zum einen Substantive, Verben, aber auch Ausdrücke. Falls du dir noch keine **Übersicht** dazu angefertigt hast, erstelle eine mit den Lauten als Überschrift und schreibe die verschiedenen Homonyme darunter.